

МДОУ «Детский сад №104»

Презентация к проекту на тему: «Овощи и фрукты- полезные продукты!»

8 группа

Выполнила Старковская Е.В.



Октябрь, 2024г.



Краткосрочный проект 2 недели

Участники: Дети группы младшего возраста, родители, воспитатель

Цель и задачи проекта:

Цель: обобщение и расширение знаний детей об овощах и фруктах через разные виды деятельности. Закрепление названий овощей и фруктов. Формирование знаний о пользе овощей и фруктов для здоровья человека.

Задачи:

Познавательное развитие: расширить представления детей о многообразии фруктов, овощей. Закреплять названия цветов, форм, величины.

Речевое развитие: расширять и активизировать словарь детей, формировать умение подбирать имена прилагательных к существительным.

Художественно-эстетическое развитие: учить передавать в лепке, рисунках, аппликациях цвет, форму фруктов, овощей.



Актуальность проекта

Дети младшего дошкольного возраста начинают знакомиться с такими понятиями, как овощи и фрукты. Для многих детей эти понятия неразделимы, им очень сложно классифицировать данные предметы по месту произрастания. В то же время дети должны понять, что овощи и фрукты очень полезны для здоровья, так как в них много витаминов, которые позволяют им лучше расти и развиваться. К сожалению, дети плохо едят овощи и фрукты.

Чтобы помочь детям классифицировать овощи и фрукты, нужно познакомить их со свойствами, с пользой овощей и фруктов и местом их произрастания, был выбран метод проектов. В игровом проекте дети знакомятся с такими свойствами: цвет, форма, величина, польза, место произрастания.

Этапы реализации проекта:

I. Подготовительный этап.

Определение педагогами темы, целей и задач, содержание проекта, прогнозирование результата. Выявление у детей первоначальных знаний по теме, а также обогащение предметно - развивающей среды, подборка наглядного материала для бесед, игр с детьми, подборка худ. литературы, песен, дидактических игр, сюжетно - ролевых игр, пальчиковой гимнастики по теме «Овощи и фрукты».

II этап – основной: реализация проекта.

Практический этап, на котором в воспитательно - образовательный процесс внедряются методы и приёмы по расширению знаний дошкольников о фруктах и овощах.

III этап – заключительный. Итог проекта.

Коллективная аппликация «Корзина овощей и фруктов»

Презентация «Овощи и фрукты-полезные продукты!»



**Играем в
дидактические игры
на тему проекта.**



Учимся – играя!




**Занимаемся
продуктивной
деятельностью.**





Лепили яблочки



Сделали заготовки на зиму



Рисовали «хвостики» морковкам





Сделали коллективную
работу и раскрасили
апельсинчики



Играли в подвижные игры



Делали пальчиковую гимнастику «Капустка»



Спасибо за внимание!

